



evropský  
sociální  
fond v ČR



EVROPSKÁ UNIE



MINISTERSTVO ŠKOLSTVÍ,  
MLÁDEŽE A TĚLOVÝCHOVY



OP Vzdělávání  
pro konkurenceschopnost

INVESTICE DO ROZVOJE VZDĚLÁVÁNÍ

ICT

Základní práce s myší II.





evropský  
sociální  
fond v ČR



EVROPSKÁ UNIE



MINISTERSTVO ŠKOLSTVÍ,  
MLÁDEŽE A TĚLOVÝCHOVY



OP Vzdělávání  
pro konkurenceschopnost

INVESTICE DO ROZVOJE VZDĚLÁVÁNÍ

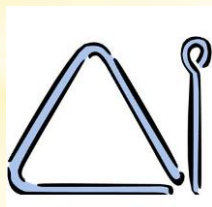
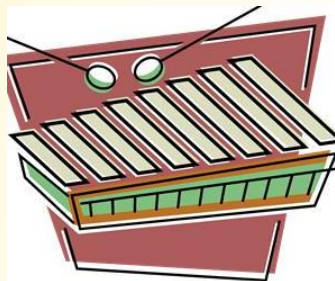

NÁZEV ŠKOLY	Základní škola Šebetov, okres Blansko
ČÍSLO PROJEKTU	CZ.1.07/1.4.00/21.1560
ČÍSLO A NÁZEV ŠABLONY	VY_32_INOVACE_44_INF_Myš
AUTOR	Bc. Kamila Koutná
ROČNÍK	4. a 5. ročník
DATUM VYTVOŘENÍ VM	30.1.2013
VZDĚL. OBLAST	Informační technologie
VZDĚL. OBOR	Informatika
TÉMA	Základní práce s myší
KLÍČOVÁ SLOVA	Počítačová myš, základní funkce, použití myši
ANOTACE	Základní práce s myší v počítačovém prostředí, seznámení se základními funkcemi, možnosti použití, praktické cvičení

## Připomínáme si, jak s myší pracovat...

Klepeme levým tlačítkem myši, které potom stále držíme a pohybem myši přesunujeme až na určené místo, kde levé tlačítko teprve pustíme.



# PŘESUŇ NÁSTROJE DO RÁMEČKU



## Bicí nástroje


# Dechové nástroje



## Strunné nástroje



Přetáhní myši nástroje  
do správné tabulky.



Strunné nástroje

Dechové nástroje

Bicí nástroje

# POUŽITÉ ZDROJE

- Veškeré použité obrázky (kliparty) pocházejí ze sady Microsoft Office – volně ke stažení

<http://office.microsoft.com/cs-cz/images/?CTT=97>