



MINISTERSTVO ŠKOLSTVÍ,
MLÁDEŽE A TĚLOVÝCHOVY



OP Vzdělávání
pro konkurenceschopnost

INVESTICE DO ROZVOJE VZDĚLÁVÁNÍ

ICT

Práce s myší

Úprava velikosti písma v programu Word





evropský
sociální
fond v ČR



EVROPSKÁ UNIE



MINISTERSTVO ŠKOLSTVÍ,
MLÁDEŽE A TĚLOVÝCHOVY


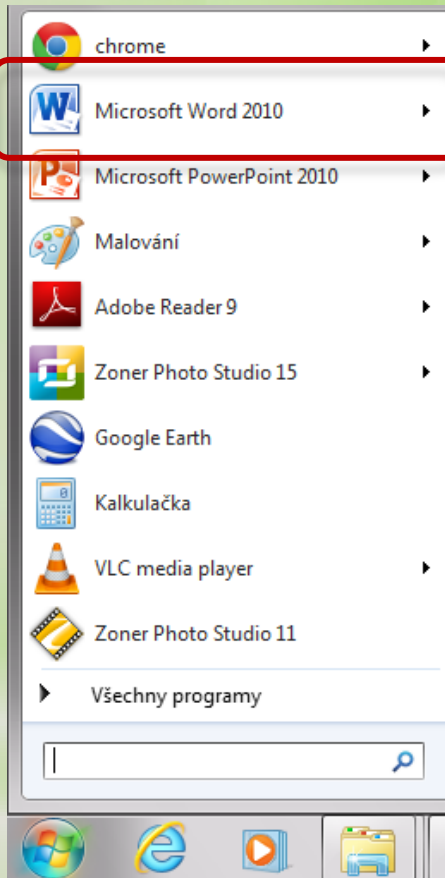


OP Vzdělávání
pro konkurenceschopnost

INVESTICE DO ROZVOJE VZDĚLÁVÁNÍ

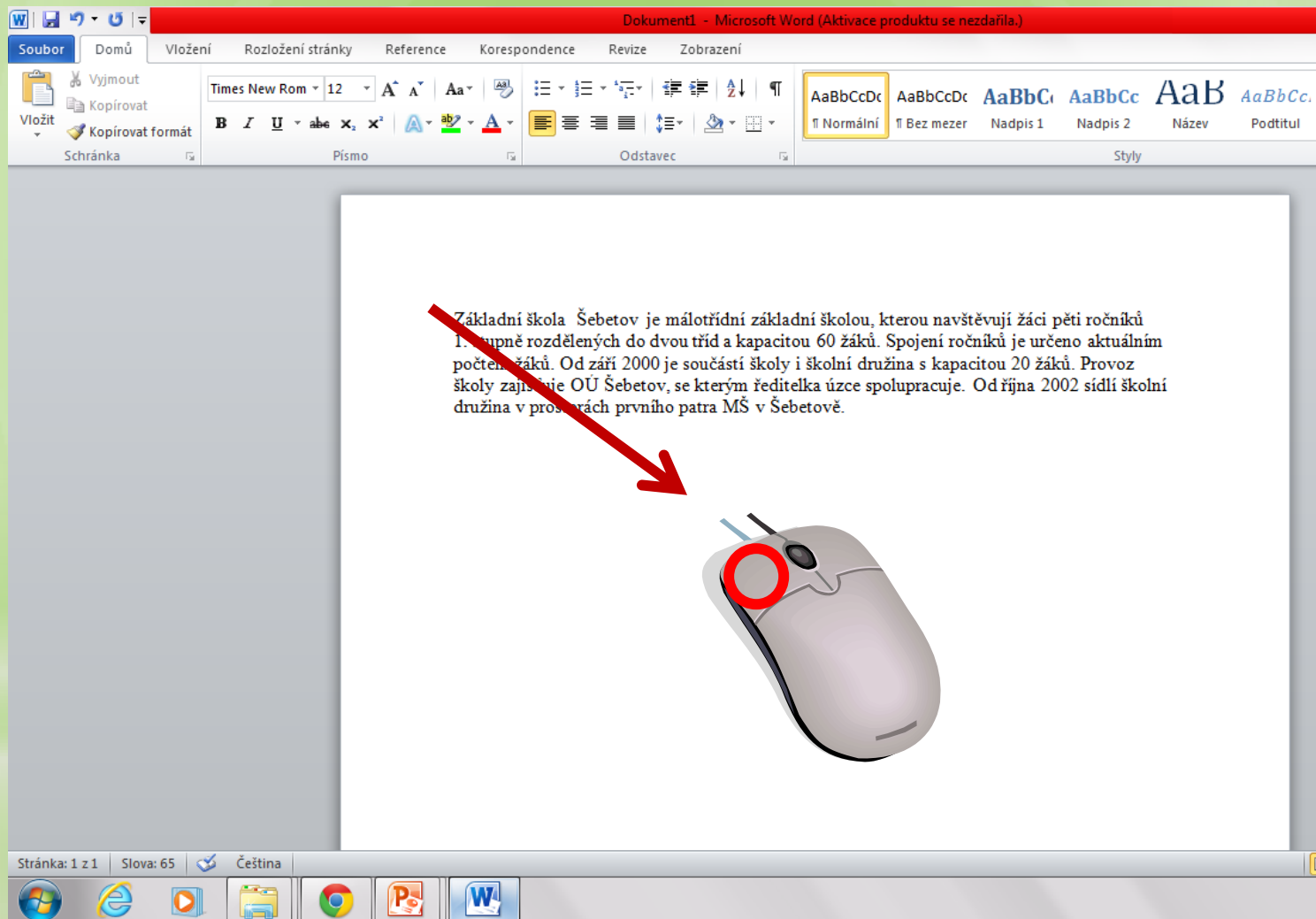
NÁZEV ŠKOLY	Základní škola Šebetov, okres Blansko
ČÍSLO PROJEKTU	CZ.1.07/1.4.00/21.1560
ČÍSLO A NÁZEV ŠABLONY	VY_32_INOVACE_45_INF_Myš, Word
AUTOR	Bc. Kamila Koutná
ROČNÍK	4. a 5. ročník
DATUM VYTVOŘENÍ VM	1.5.2013
VZDĚL. OBLAST	Informační technologie
VZDĚL. OBOR	Informatika
TÉMA	Myš, Word
KLÍČOVÁ SLOVA	Program Word, základní funkce, práce s myší
ANOTACE	Práce v programu Word, seznámení se základními ikonami a funkcemi, označení textu a další práce s textem, praktické cvičení

Otevřeme si program Word, který najdeme pod touto ikonou



Jak změnit velikost písma?

- Levým tlačítkem myši ťukneme před první napsané písmeno
- Potom levé tlačítko myši držíme a zároveň táhneme přes text ve směru na obrázku



Nyní vyzkoušej sám!

Nyní se nám text zbarvil.

- Vybereme v horní liště jinou velikost písma. Větší číslo = větší písmo

POZOR! - velikost písma se změní jen u zbarvených písmen.
Pokud některé slovo není „zamodřené“, jeho velikost se nezmění.

The screenshot shows the Microsoft Word interface. The title bar reads "Dokument1 - Microsoft Word (Aktivace produktu se nezdařila.)". The ribbon is set to "Rozložení stránky" (Layout), and the "Písmo" (Font) group is active. The font face is "Times New Roman" and the size is "12", which is highlighted with a red square. A red arrow points from the text above to this font size dropdown. The main document area contains a paragraph of text highlighted in blue. A context menu is visible over the text, showing options like Bold, Italic, Underline, and Font Color. The status bar at the bottom indicates "Stránka: 1 z 1" and "Slova: 65/65". The Windows taskbar at the very bottom shows icons for Internet Explorer, Windows Media Center, File Explorer, Google Chrome, PowerPoint, and Word.

ÚKOL PRO TEBE:

- Napiš 4 názvy lidových písní, velikosti písma 20
- Na druhý řádek napiš 4 názvy umělých písní, velikost písma 10



POUŽITÉ ZDROJE:

- Veškeré použité obrázky (kliparty) pocházejí ze sady Microsoft Office – volně ke stažení

<http://office.microsoft.com/cs-cz/images/?CTT=97>