



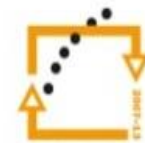
evropský
sociální
fond v ČR



EVROPSKÁ UNIE



MINISTERSTVO ŠKOLSTVÍ,
MLÁDEŽE A TĚLOVÝCHOVY



OP Vzdělávání
pro konkurenceschopnost

INVESTICE DO ROZVOJE VZDĚLÁVÁNÍ

ICT

Seznámení a základní práce s myší





evropský
sociální
fond v ČR



EVROPSKÁ UNIE



MINISTERSTVO ŠKOLSTVÍ,
MLÁDEŽE A TĚLOVÝCHOVY



OP Vzdělávání
pro konkurenceschopnost

INVESTICE DO ROZVOJE VZDĚLÁVÁNÍ

NÁZEV ŠKOLY	Základní škola Šebetov, okres Blansko
ČÍSLO PROJEKTU	CZ.1.07/1.4.00/21.1560
ČÍSLO A NÁZEV ŠABLONY	VY_32_INOVACE_41_INF__seznámení
AUTOR	Bc. Kamila Koutná
ROČNÍK	4. A 5. ročník
DATUM VYTVOŘENÍ VM	10.2.2013
VZDĚL. OBLAST	Informační a komunikační technologie
VZDĚL. OBOR	Informatika
TÉMA	Seznámení a základní práce s myší
KLÍČOVÁ SLOVA	ICT, počítač, myš, práce s myší
ANOTACE	Seznámení s počítačovou myší a jejím využitím, základní práce, praktické cvičení

POČÍTAČOVÁ MYŠ



Počítačová myš je zařízení, které je připojeno k počítači. Převádí informace o změně pozice a umožňuje se tak pohybovat v prostředí počítače.

Myš má většinou dvě tlačítka. Prohlédni si je a vyzkoušej, jak se s nimi pracuje.

Jak s myší pracovat?

Klepeme levým tlačítkem

Myši, které potom stále držíme a pohybem myši přesunujeme až na určené místo, kde levé tlačítko teprve pustíme.





Doplň správný název písničky.
Přetáhni myši modrý čtvereček na jeho správné místo.



PRŠÍ, PRŠÍ,	
TRAVIČKA	
SKÁKAL PES	
KOČKA LEZE DÍROU	
POD NAŠIM	
ŠEL TUDY	
MALIČKÁ	
KDYŽ JSEM HUSY	

- JEN SE LEJE
- SU
- PES OKNEM
- MĚL DUDY
- PÁSALA
- PŘES OVES
- OKÝNKEM
- ZELENÁ

Najdi ke každé písničce vhodný
obrázek a přetáhni jej myší
do správného políčka.



PRŠÍ, PRŠÍ, JEN SE LEJE

TRAVIČKA ZELENÁ

SKÁKAL PES PŘES OVES

KOČKA LEZE DÍROU, PES
OKNEM

POD NAŠIM OKÝNKEM

ŠEL TUDY, MĚL DUDY

MALIČKÁ SU

KDYŽ JSEM HUSY PÁSALA

POUŽITÉ ZDROJE

- Veškeré použité obrázky (kliparty) pocházejí ze sady Microsoft Office – volně ke stažení

<http://office.microsoft.com/cs-cz/images/?CTT=97>